




<b>VERSION</b>	<b>03/2014</b>   Première version
<b>Document n°</b>	LVS-TI2014-02-00- connecteur de résistance grillé-FR
<b>Marque</b>	Smeg
<b>Modèles concernés</b>	Les modèles qui prévoient les résistances codes : 806890547, 806890548, 806890552
<b>Cause</b>	Connecteur de résistance grillé
<b>Description de la modification</b>	Kit code 690072909 disponible pour le Service, incluant un connecteur et les câbles et bornes correspondants pour le raccordement à la résistance.
<b>Date d'introduction</b>	-----
<b>Interchangeabilité</b>	OUI




**GROS PLAN DU KIT CODE 690072909**




**1-** Retirez le connecteur endommagé.



**2-** Dénudez le câblage de la machine sur environ 1 cm.




**3-** Répétez la même opération sur les fils du kit.



**4-** Assemblez-les en fonction de la couleur (marron → marron/bleu → bleu) et insérez-les dans la borne fournie.



**5-** Vissez la borne (tournevis plat).



**6-** Répétez l'opération sur l'autre paire de fils.